

室内物干しユニット「フレクリーン プロ」

Fra Clean Pro 30 インセット

特許登録済



「部屋干し」の新発想、快適な暮らしをスッキリお手伝い。

一番日当たりが良く洗濯物が乾く場所「窓際」。その窓際を上手に使って、スッキリ部屋干し。

1,140~2,300mm
までの窓枠に対応

取付可能な窓枠の平らな面幅
30mm以上

耐荷重12kgの安心設計

ライフスタイルに合わせて取付け

●色々な理由で外には干せない「不満」たくさんありませんか？



梅雨や雪の季節は…
毎日たまっていく洗濯物にうんざり。



人目が気になるランジェリー
外に干すのは恥ずかしい。

欲しい場所に取付

日当たりの良い窓際

頻繁に使用しない和室

日中使わない寝室

2階のホール

サンルーム



留守がちな日中…
突然の雨、どうしよう。



花粉が飛び散る季節は…
干す時も、服に付いた花粉も手に負えない。

●外出する時や人目が気になる時は…？

従来の製品は、カーテンを開けて竿を倒してから、レースカーテンを捲り上げて竿の内側に入れるという苦勞がありました。毎日忙しく家事をこなしている奥様にはとって煩わしい作業…。フレクリーンは違います！竿とアームがワンタッチで外れるので、簡単にレースカーテンを内側に入れる事ができます。

洗濯物を干していても簡単にレースカーテンが閉めれます。

内側に入りながら昇降する特殊構造



収納時

使用しない時は、窓枠の内側に収納でき、アームはカーテンに隠れ場所を取らずに見た目もスッキリです。



使用する際は、片側ずつアームを手前に引いてください。



昇降する時にカーテンを避けて内側に入りながら前に倒れる特殊構造。



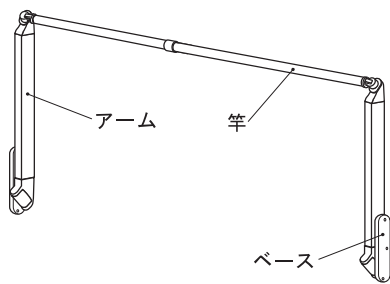
使用時

セッティング完了。軽い力でラクラク昇降できるので、女性にもお年寄りにも安心です。

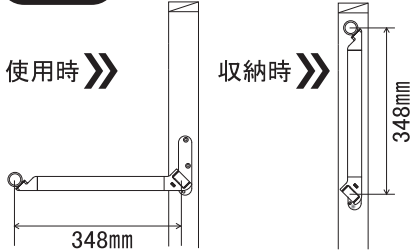
耐荷重 12kg

Fra Clean Pro30 インセット

各部のなまえ



側面図

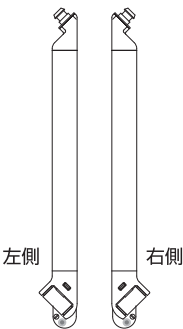


品質表示

使用材料/アーム: アルミニウム合金
ポリアセタール
ベース: アルミニウム合金
竿: ポリプロピレン被膜鋼管
干せる洗濯物の量: 12kg

梱包内容

アーム部・・・1組



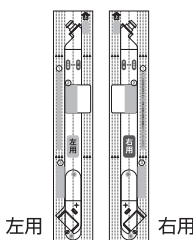
竿部・・・・・・1組



タッピンねじ・・・6本



位置決め用型紙・・・1組



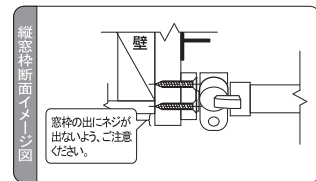
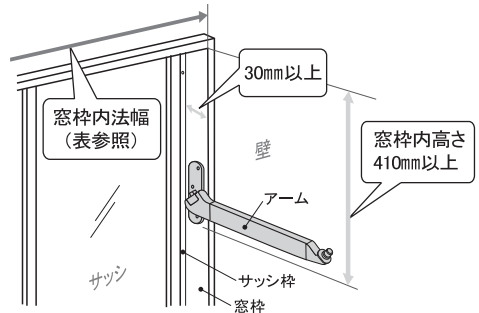
取り付け方

取付け場所の確認

取付け場所・位置の確認をしてください。本製品は開口部(枠)取付け専用ですが、下記の条件を満たしている必要があります。確認のうえ、取付けてください。

- ①窓枠の強度が十分であること。
※窓枠が無く、石膏ボードの場合は、木の下地が必要です。(合板厚み12mm以上)
- ②取付け場所の寸法は右図の条件を満たしていること。
※窓枠の内法寸法は各商品、下表の範囲であること。

品番	窓枠内法幅
FS 1350	1,140～1,270mm
FS 1500	1,270～1,400mm
FS 1600	1,400～1,580mm
FS 1800	1,580～1,760mm
FS 2000	1,760～1,940mm
FS 2200	1,940～2,120mm
FS 2400	2,120～2,300mm



注意 石膏ボード、化粧板等で下地に木芯が無く、取付けネジの効かない所には取り付けるできません。

- 1 位置決め用型紙を窓枠にあて、前後方向の位置を確認し、任意の位置で点線を切り取ります。(右の窓枠には右用の型紙を、左の窓枠には左用の型紙をご使用ください。)
- 2 型紙の上端を窓枠の上角部に合わせ、テープなどで仮止めます。
- 3 図の1箇所をキリなどを使って印を付けます。
- 4 型紙を取り外し、3で付けた印にベースの穴を合わせ、プラスドライバーを使ってねじを最後までしっかり止めます。
- 5 反対側の窓枠も1～4の作業を同様に行います。
- 6 次にアームの位置を調整します。まず、アームが窓枠と平行になるよう調整し、さらにアームを手前出したとき左右のアームが水平になるよう、微調整します。
- 7 残りのタッピンねじをプラスドライバーを使って止めます。
- 8 細いパイプと太いパイプを組み合わせます。
- 9 アームの先端に竿端部のキャッチをはめます。(ロックがかかり、はずれないことを確認してください。)反対側も同様に取付けます。

各サイズ 15,000円 (税込15,750円)/台 梱包仕様 1台/箱・8台入/ケース

- 製品の仕様は2011年9月現在のもので予告なく変更する場合があります。
- 製品の写真は印刷のため、実際の色と異なる場合がございますのでご了承ください。
- 無断転載を禁じます。
- 表示価格には送料及び、取付費は含まれておりません。

AUX オークス株式会社
オークス

発売元: 〒955-0842 新潟県三条市島田2丁目8番3号
TEL(0256)35-1211(代表) FAX(0256)35-0341
http://www.aux-ltd.co.jp